Monitor de Sequía de los Estados Unidos

Centro Climático del Noroeste del USDA

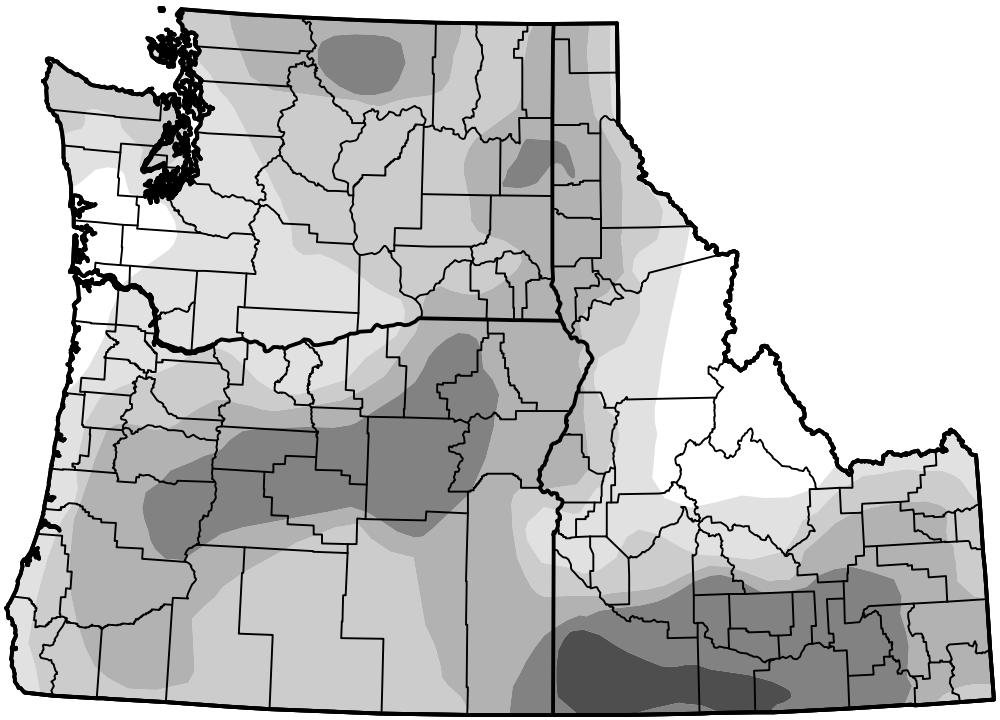



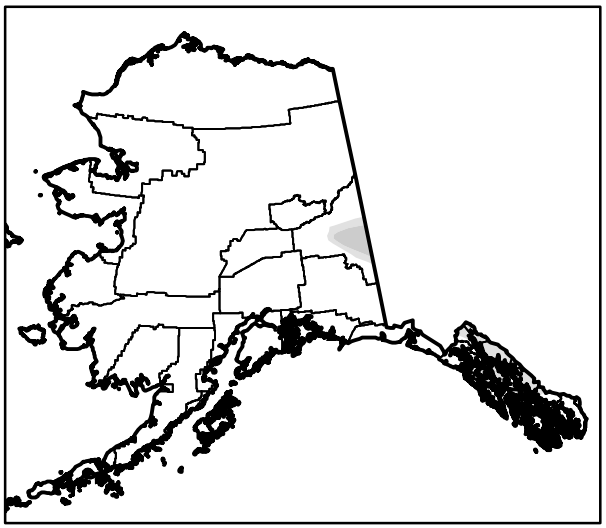

13 de octubre de 2026

(Publicado jueves, 15 de octubre de 2026)

Válido a las 8 a.m. EDT

Condiciones de sequía (Porcentaje de área)

	Ninguna	D0-D4	D1-D4	D2-D4	D3-D4	D4
Actualmente	70.11	29.89	22.79	13.70	5.27	0.68
La semana pasada *10-06-2026*	68.47	31.53	22.98	14.08	5.93	0.68
Hace tres meses *07-14-2026*	63.34	36.66	23.62	12.81	5.62	0.85
Inicio del año civil *01-06-2026*	74.91	25.09	9.12	0.96	0.00	0.00
Inicio del Año del Agua *09-30-2025*	73.98	26.02	22.77	14.21	3.59	0.42
Hace un año *10-14-2025*	75.82	24.18	21.32	13.34	3.59	0.42

Intensidad

- Ninguna
- D0 Anormalmente seco
- D1 Sequía moderada
- D2 Sequía severa
- D3 Sequía extrema
- D4 Sequía excepcional

El Monitor de Sequía analiza condiciones a gran escala, por loque las condiciones locales pueden variar. Para obtener más información sobre el Monitor de sequía, vaya a https://droughtmonitor.unl.edu/es/Acercadel.aspx

Autor

Lindsay Johnson
National Drought Mitigation Center

droughtmonitor.unl.edu/es