Monitor de Sequía de los Estados Unidos

Centro Climático del Noroeste del USDA

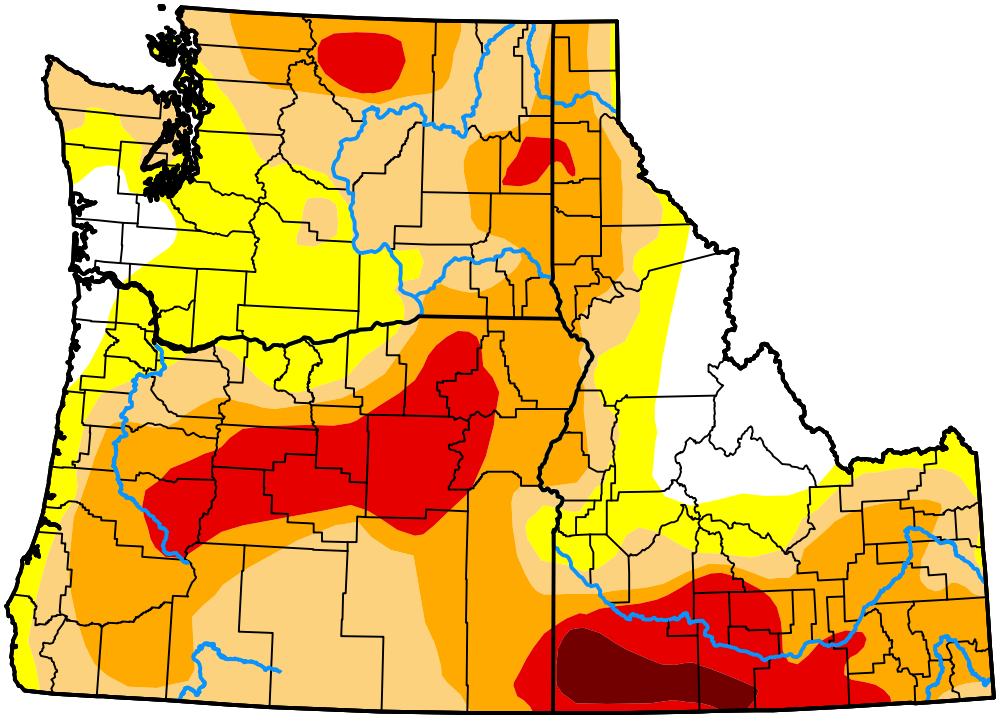



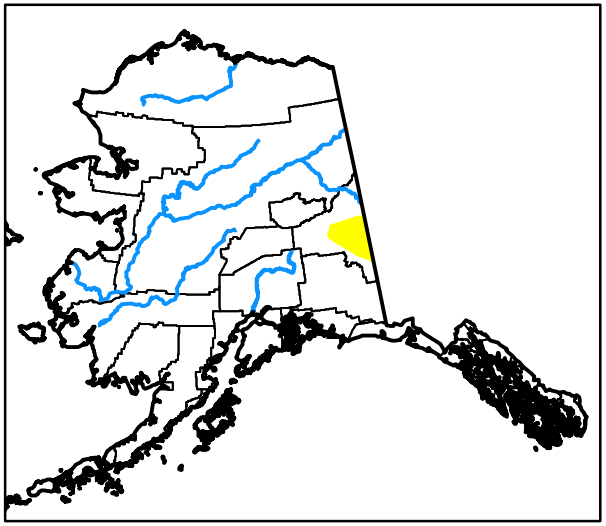

27 de octubre de 2026

(Publicado jueves, 29 de octubre de 2026)

Válido a las 8 a.m. EDT

Condiciones de sequía (Porcentaje de área)

	Ninguna	D0-D4	D1-D4	D2-D4	D3-D4	D4
Actualmente	71.49	28.51	21.90	13.45	4.59	0.56
La semana pasada *10-20-2026*	71.49	28.51	22.44	13.56	5.27	0.68
Hace tres meses *07-28-2026*	70.49	29.51	23.28	12.77	5.92	0.78
Inicio del año civil *01-06-2026*	74.91	25.09	9.12	0.96	0.00	0.00
Inicio del Año del Agua *09-29-2026*	68.45	31.55	23.04	14.13	6.11	0.68
Hace un año *10-28-2025*	76.48	23.52	19.80	11.27	2.21	0.32

Intensidad

- Ninguna
- D0 Anormalmente seco
- D1 Sequía moderada
- D2 Sequía severa
- D3 Sequía extrema
- D4 Sequía excepcional

El Monitor de Sequía analiza condiciones a gran escala, por loque las condiciones locales pueden variar. Para obtener más información sobre el Monitor de sequía, vaya a https://droughtmonitor.unl.edu/es/Acercadel.aspx

Autor

Richard Tinker
CPC/NOAA/NWS/NCEP

droughtmonitor.unl.edu/es