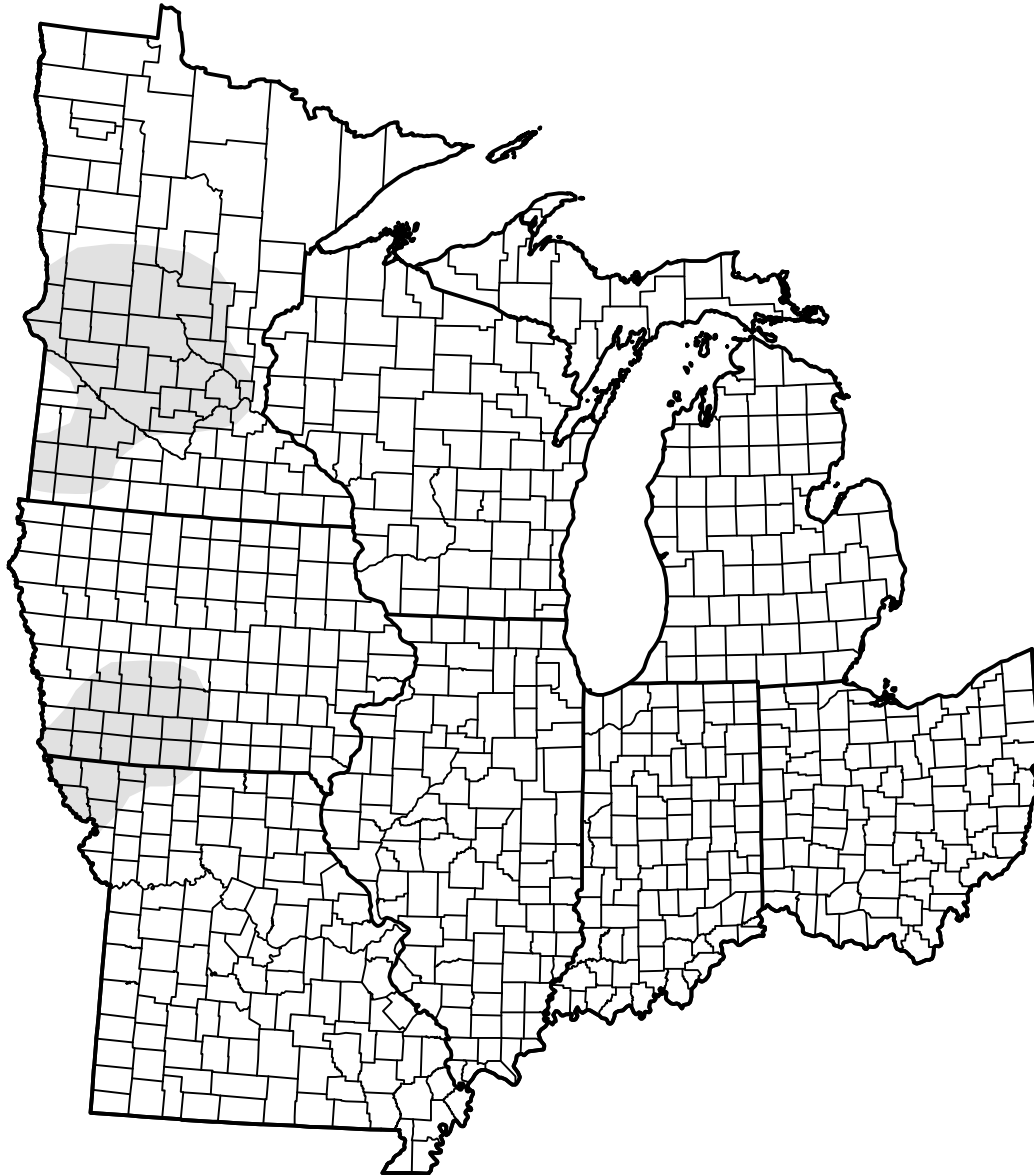








# Monitor de Sequía de los Estados Unidos

## Centro Climático del Medio Oeste del USDA

22 de febrero de 2005  
(Publicado jueves, 24 de febrero de 2005)  
Válido a las 7 a.m. EST



### Intensidad

-  Ninguna
-  D0 Anormalmente seco
-  D1 Sequía moderada
-  D2 Sequía severa
-  D3 Sequía extrema
-  D4 Sequía excepcional

*El Monitor de Sequía analiza condiciones a gran escala, por lo que las condiciones locales pueden variar. Para obtener más información sobre el Monitor de sequía, vaya a <https://droughtmonitor.unl.edu/es/AcercaDel.aspx>*

### Autor

Richard Heim  
NCEI/NOAA



[droughtmonitor.unl.edu/es](https://droughtmonitor.unl.edu/es)