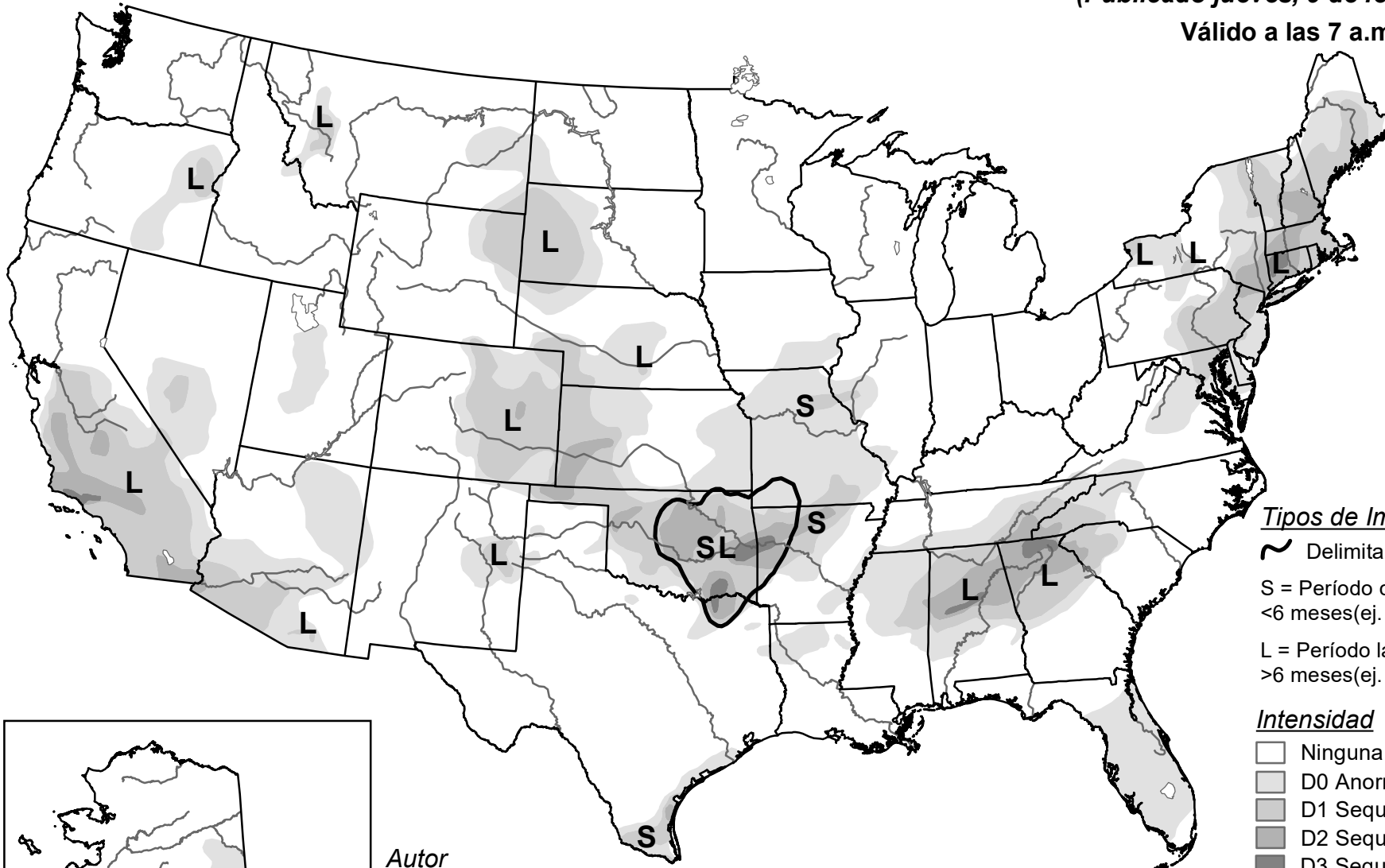


# Monitor de Sequía de los Estados Unidos

febrero 7, 2017

(Publicado jueves, 9 de febrero de 2017)

Válido a las 7 a.m. EST



## Tipos de Impacto de la Sequía

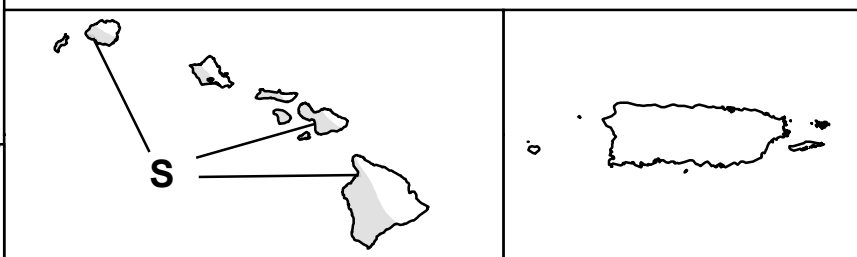
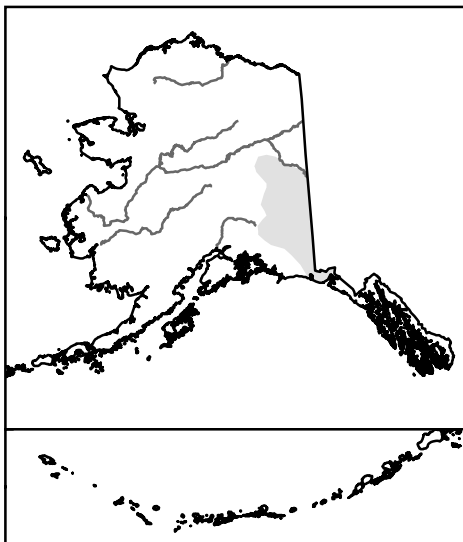
- ~ Delimita impactos dominantes
- S = Período corto, típicamente <6 meses (ej. agricultura, pastizales)
- L = Período largo, típicamente >6 meses (ej. hidrología, ecología)

## Intensidad

- Ninguna
- D0 Anormalmente Seco
- D1 Sequía moderada
- D2 Sequía severa
- D3 Sequía extrema
- D4 Sequía excepcional

Autor  
David Simeral  
Western Regional Climate Center

El Monitor de Sequía analiza condiciones a gran escala, por lo que las condiciones locales pueden variar. Para una mejor interpretación se recomienda ver el texto anexo.



[droughtmonitor.unl.edu](http://droughtmonitor.unl.edu)