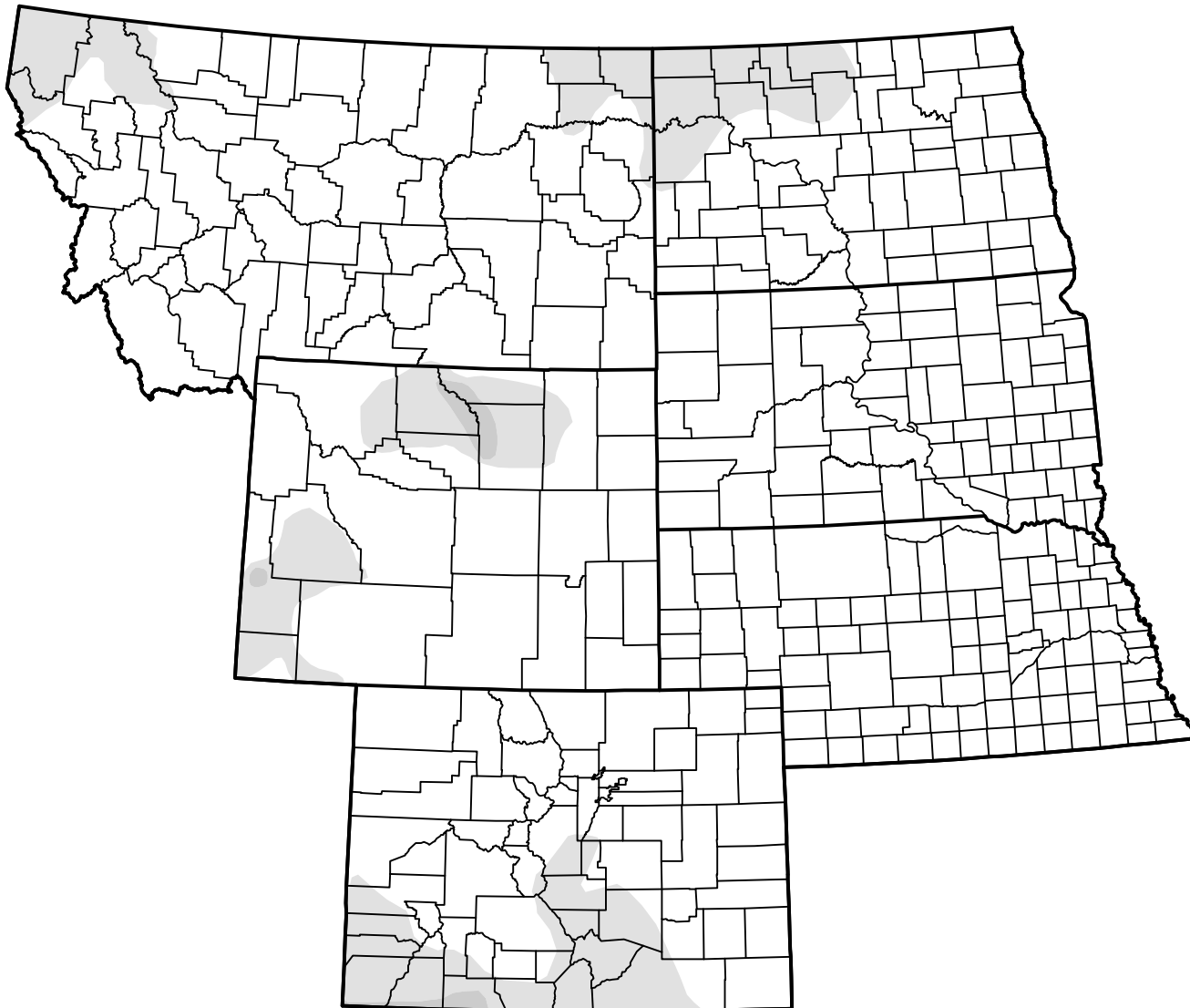








Monitor de Sequía de los Estados Unidos

Centro Climático de las Llanuras del Norte del USDA

23 de abril de 2019
(Publicado jueves, 25 de abril de 2019)
Válido a las 8 a.m. EDT



Intensidad

-  Ninguna
-  D0 Anormalmente seco
-  D1 Sequía moderada
-  D2 Sequía severa
-  D3 Sequía extrema
-  D4 Sequía excepcional

El Monitor de Sequía analiza condiciones a gran escala, por lo que las condiciones locales pueden variar. Para una mejor interpretación se recomienda ver el texto anexo.

Autor

David Miskus
NOAA/NWS/NCEP/CPC



droughtmonitor.unl.edu