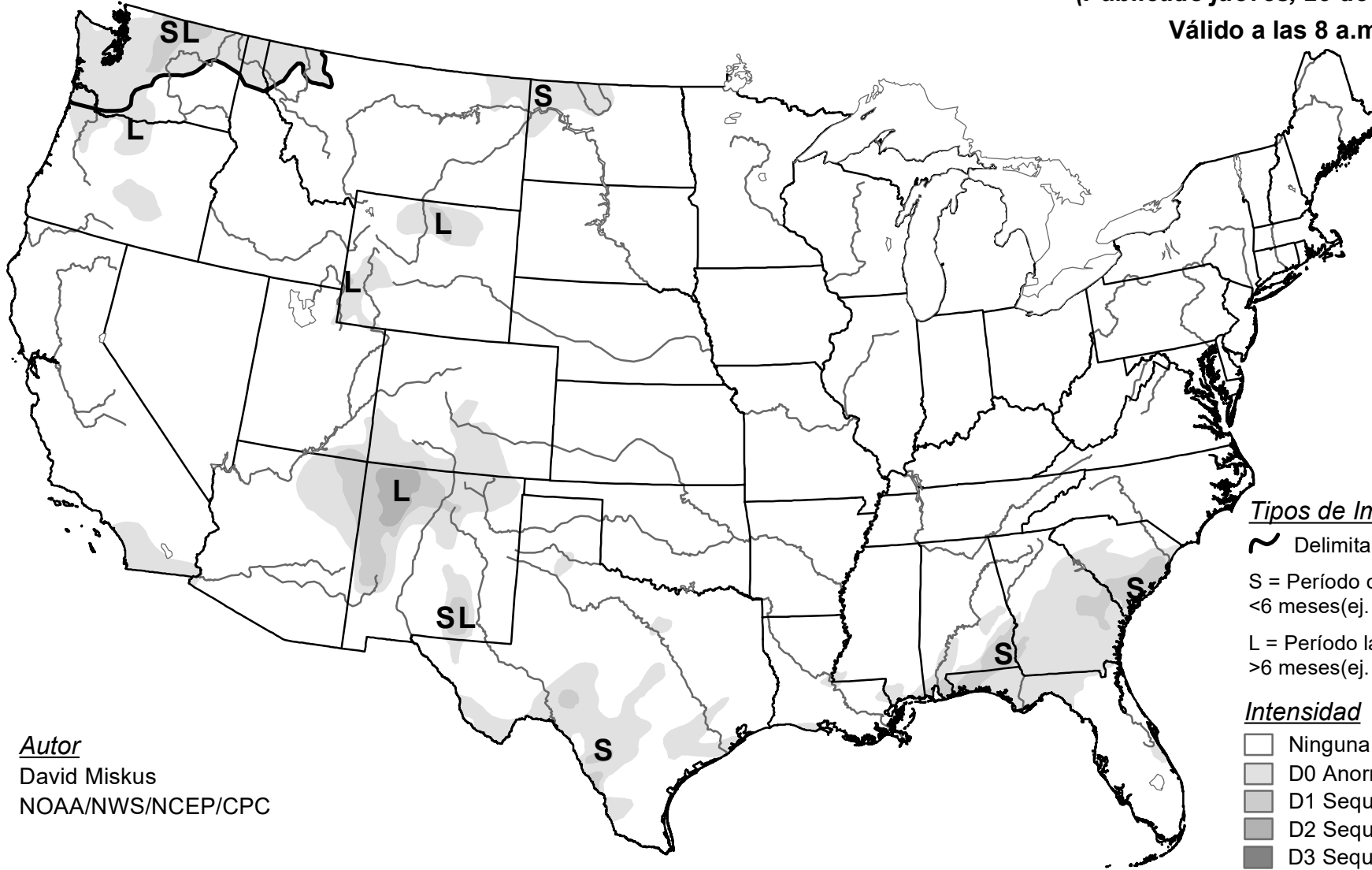


Monitor de Sequía de los Estados Unidos

abril 23, 2019

(Publicado jueves, 25 de abril de 2019)

Válido a las 8 a.m. EDT



Tipos de Impacto de la Sequía

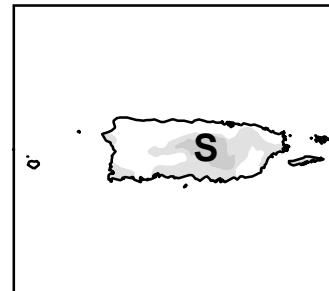
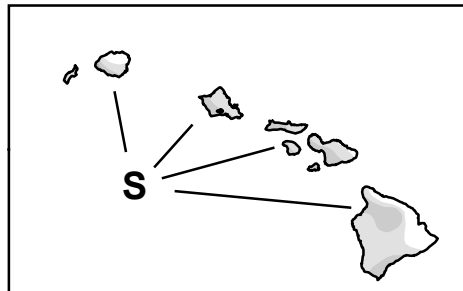
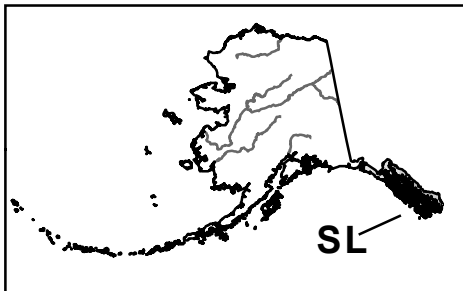
- ~ Delimita impactos dominantes
- S = Período corto, típicamente <6 meses (ej. agricultura, pastizales)
- L = Período largo, típicamente >6 meses (ej. hidrología, ecología)

Intensidad

- Ninguna
- D0 Anormalmente Seco
- D1 Sequía moderada
- D2 Sequía severa
- D3 Sequía extrema
- D4 Sequía excepcional

Autor

David Miskus
NOAA/NWS/NCEP/CPC



El Monitor de Sequía analiza condiciones a gran escala, por lo que las condiciones locales pueden variar. Para una mejor interpretación se recomienda ver el texto anexo.



droughtmonitor.unl.edu